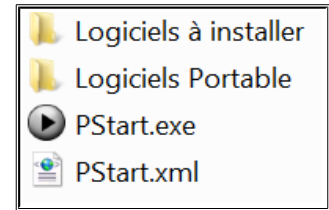


## Découverte d'Internet

### 1. Rappel : utilisation de la clé :

Insérer la clé, cliquer sur le bouton <DÉMARRER>, aller sur <ORDINATEUR> (ou sur « Ce PC » et cliquer 2 fois sur le logo placé devant la clé pour que son contenu s'affiche tel que vous le voyez ci-contre :



Ouvrir <PSTART>- -le bouton noir- par un double clic, la fenêtre du menu s'ouvre. Ouvrir <Internet Explorer> de la clé ( elle a été configurée par Dimitri pour vous positionner directement sur la page de <GOOGLE>, le moteur de recherche que nous utilisons)

Afficher la page en grand : pour cela, utiliser le bouton du milieu (voir ci-dessous),



Ferme la fenêtre

Agrandit la fenêtre ou la réduit si elle est au maximum

Réduit la fenêtre et la place dans la barre des tâches en bas de l'écran, pour l'ouvrir en grand à nouveau, cliquer dessus.

### 2. Sur <GOOGLE>

#### a) chercher un site :

Dans la barre de recherche , taper <Lmc-info.com> ('lmcinfo/ lmc info' passent aussi bien),

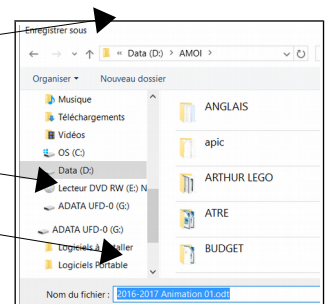
Cliquer (1 fois) sur le nom (en bleu), puis choisir l'onglet <APIC> . La fenêtre du site APIC s'ouvre : remarquez que des noms de documents s'affichent, 2 par 2. Vous avez deux versions de chaque document qui vous permettront de l'ouvrir chez vous en fonction du logiciel installé dans votre ordinateur personnel.

Name	Last modified	Size	Description
<a href="#">2016-2017 Animation 01.odt</a>	13-Nov-2016 10:37	699K	
<a href="#">2016-2017 Animation 01.pdf</a>	13-Nov-2016 10:38	1.1M	
<a href="#">2016-2017 Animation 02.odt</a>	15-Nov-2016 15:55	262K	
<a href="#">2016-2017 Animation 02.pdf</a>	15-Nov-2016 15:56	486K	
<a href="#">ARCHIVE 2013-2014/</a>	08-Dec-2015 14:19	-	
<a href="#">ARCHIVES 2014-2015/</a>	09-Nov-2015 15:42	-	
<a href="#">ARCHIVES 2015 2016/</a>	15-Nov-2016 16:00	-	
<a href="#">Mon auto consommation/</a>	23-Mar-2016 19:28	-	
<a href="#">Movie Maker 2015 2016/</a>	22-Feb-2016 18:24	-	
<a href="#">Sessions 2016-2017/</a>	15-Nov-2016 15:58	-	
<a href="#">archive 2010 2012/</a>	03-Mar-2016 12:37	-	
<a href="#">archive 2012-2013/</a>	20-Jan-2016 12:38	-	

Apache/2.2.22 (Debian) Server at apic.lmc-info.com Port 80

Pour la suite de la démarche, reprenez le compte-rendu n°2, c'est toujours pareil ! En cliquant sur la première ligne par un clic droit, vous ouvrez une nouvelle fenêtre, choisissez « enregistrez la cible sous ».

Vous devez choisir votre clé USB « ADATA G : » et préciser le nom de votre document dans la case « Nom de fichier » :



#### b) se déplacer sur Internet :

\*- pour revenir à la page précédente, cliquez une fois sur la flèche tout en haut de l'écran,



\*- pour retrouver la page visitée ensuite, clic sur l'autre flèche,



\*- pour visiter un site, par exemple « Contact FM » tapez son nom dans la barre de recherche de Google, au milieu de l'écran, puis cliquez sur la loupe qui suit. Il y a 12 800 000 réponses, choisissez la bonne : 99,3 !



Ce site vous permet d'écouter la radio (*contact fm*) en direct, de retrouver dans « *nos émissions* » celles qui sont préparées par Dimitri : « *allumez vos pc* », cette semaine l'émission portait sur les virus !

A propos des virus : Privilégier les antivirus gratuits, *tant que les marchands d'antivirus ne vous garantiront pas le dépannage gratuit, si vous êtes infesté !*

Il existe différents antivirus gratuits : Microsoft security essentials, Avira , Avast, etc... Quelquefois la version professionnelle sera payante.

Nous choisissons Microsoft (pour Windows 8 et 10, il devient *Windows Defender*) qui est livré avec votre Windows : il se met à jour tout seul. Mais le meilleur antivirus peut en laisser passer un de temps en temps, donc tous les 2 ou 3 mois, relancer votre antivirus et demandez lui une vérification complète.

Quand risque t'on d'attraper un virus ?

\* quand on fait une action illégale : télécharger gratuitement de la musique ou un film dont on sait qu'il est payant. En réalité « *le problème est entre la chaise et le clavier !* »


Il existe des virus spéciaux les « rançonware » : *Un ransomware, rançongiciel ou logiciel de rançon est un logiciel malveillant qui prend en otage des données personnelles. Pour ce faire, un rançongiciel chiffre des données personnelles puis demande à leur propriétaire d'envoyer de l'argent en échange de la clé qui permettra de les déchiffrer,* d'après Wikipedia.

Avec You tube, qui est inaccessible au Lycée, vous pouvez écouter des musiques, visionner des vidéos, mais pour cela vous serez obligé de subir la publicité qui permet de financer le site.

\* quand on reçoit un e-mail auquel une pièce jointe est attachée, soyez prudent si vous ne connaissez pas la personne qui vous l'envoie.

Qu'en est-il de la sécurité des paiements avec la carte bleue sur Internet ? Si vous choisissez un site sécurisé, vous ne risquez rien.

\* on reconnaît un site sécurisé au petit cadenas qui précède l'adresse, ou encore au s qui suit https// dans l'adresse du site.



\* utiliser impérativement la carte bleue mais ne jamais communiquer votre code secret de 4 chiffres. Les banques sont obligées de rembourser les paiements frauduleux, mais vous devez apporter la preuve que vous ne pouviez pas effectuer ce paiement ( vous étiez dans un lieu différent de celui de l'achat, ou tout autre élément de preuve).

Vous devez avoir 1 mot de passe : sécurisé du type « *Gedeon9512* » avec des chiffres et des lettres , majuscule et minuscule, pour les sites commerciaux avec paiement, ne pas utiliser la date de naissance ni des suites de chiffres 1,2,3,4, ou de lettres a,b,c, un ordinateur peut très rapidement décoder un tel mot de passe. Il faut changer de temps en temps de mot de passe : « *tout mot de passe est piratable.* »